

INFOGRAPHIC

인포그래픽 vol.2

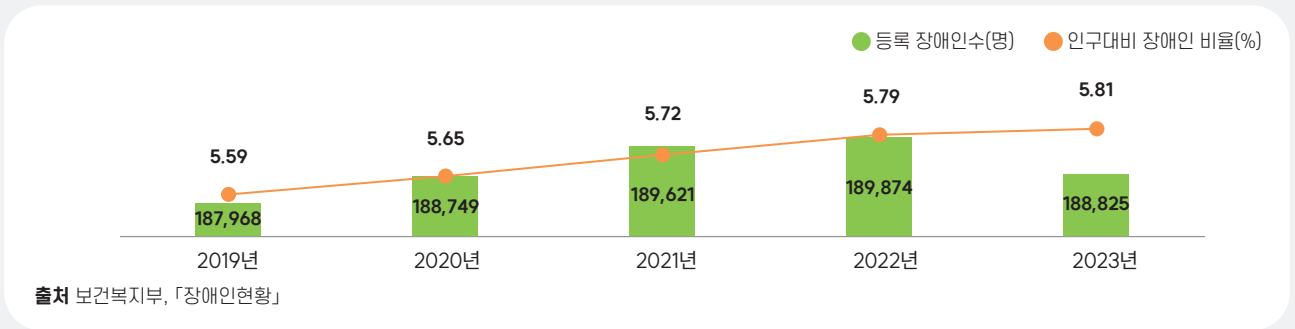
발행일: 2024.12.31. | 발행인: 조철현 | 발행처: (재)경상남도사회서비스원 | ISSN 3058-9614(온라인용)

경상남도 장애인 1인가구의 사회적 고립도는 얼마나 될까?

김나현 | 선임연구원(nhkim@gn.pass.or.kr)

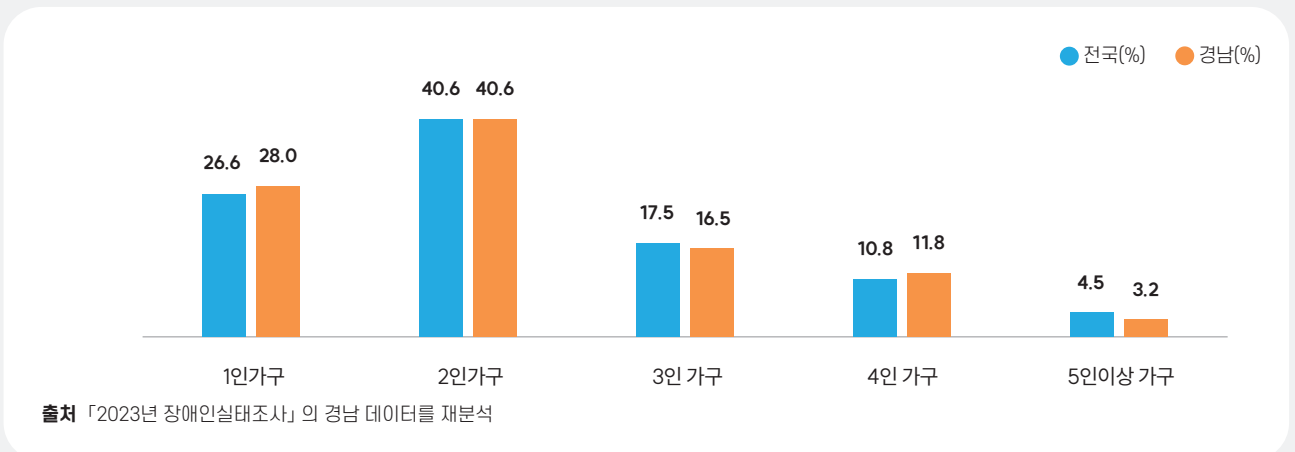
I 경남의 등록 장애인수 현황 (2019~2023)

- 경남 등록장애인수는 2019년 187,968명에서 2023년 188,825명으로 0.5% 증가함
- 경남 전체인구대비 장애인 비율은 2019년 5.59%에서 2023년 5.81%로 꾸준히 증가함



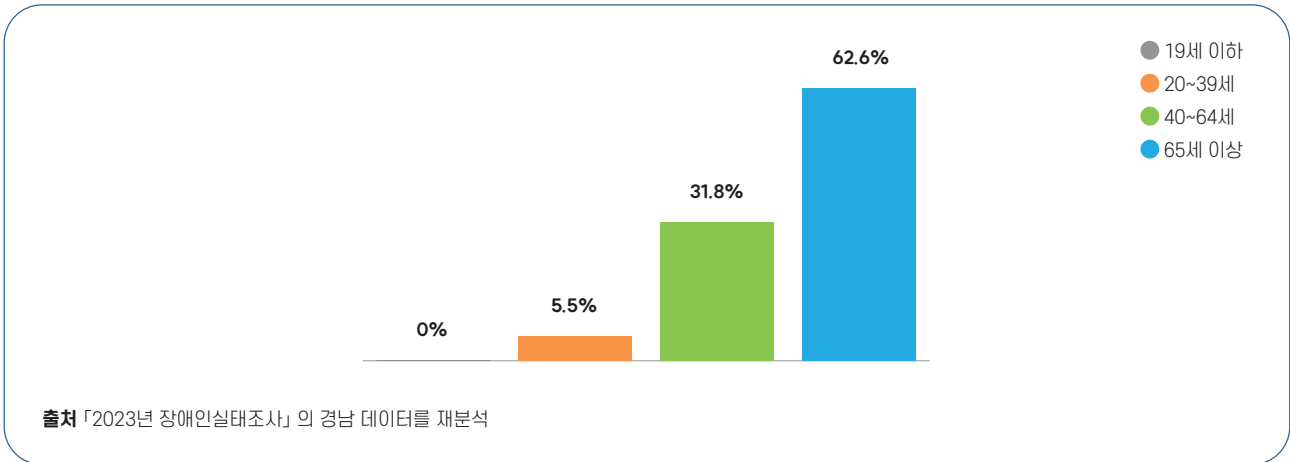
II 가구유형

- 전국의 장애인 1인가구 비율은 26.6%이며, 경남은 28%로 전국 비율보다 1.4% 높음



Ⅲ 1인가구의 연령

• 65세 이상이 62.6%, 40~64세 31.9%, 20~39세 5.5% 순으로 1인가구 고령장애인의 비율이 높은 것을 알 수 있음

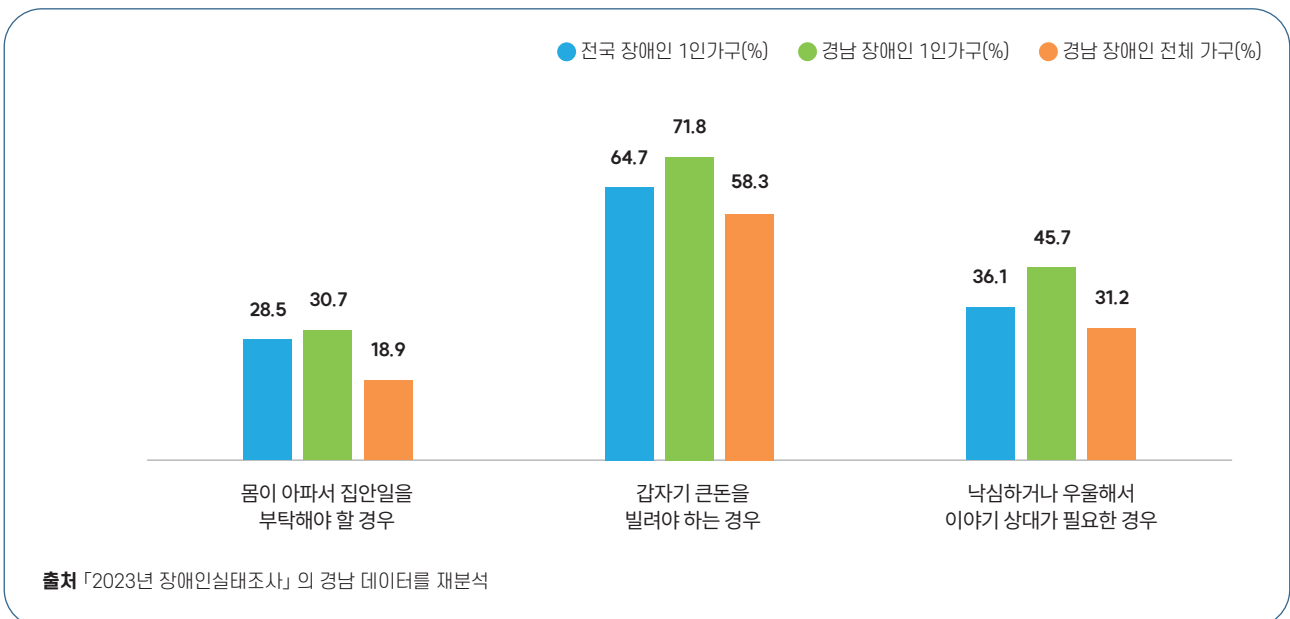


Ⅳ 경남 장애인 1인가구의 사회적 고립도

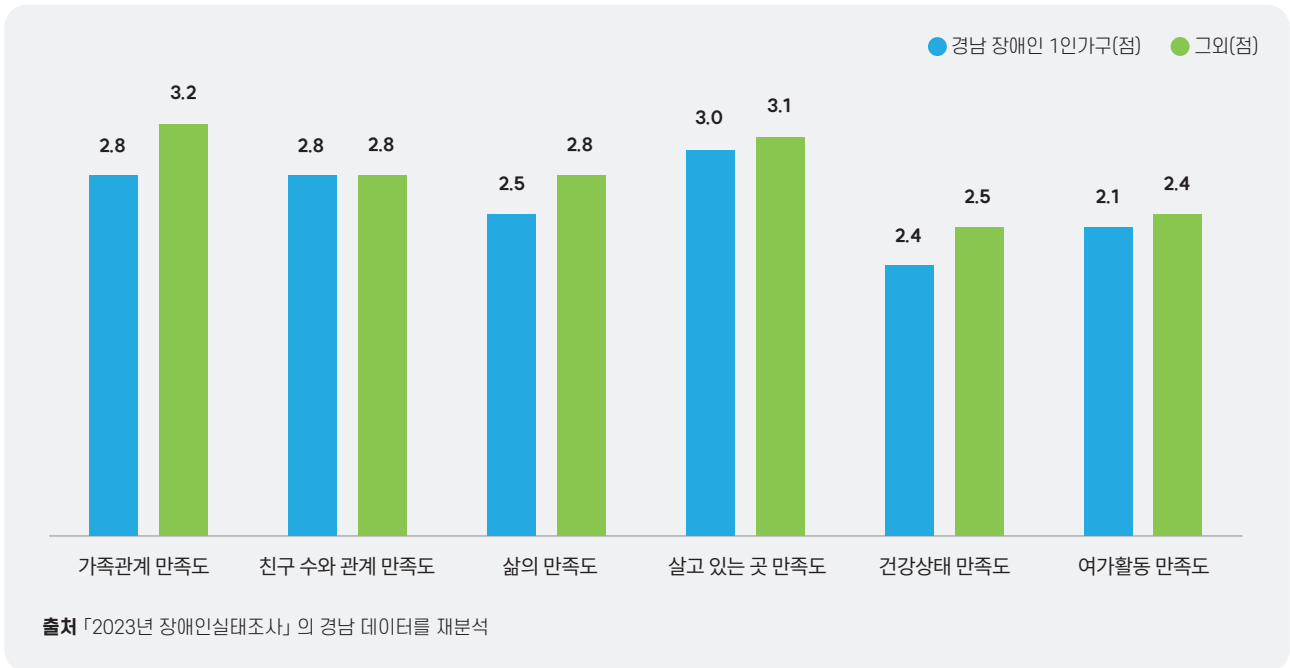
사회적 고립도 조사대상인구 중 위기 상황에서 도움을 받을 곳이 없는 사람의 비율

위기 상황을 ① 몸이 아파서 집안일을 부탁해야 할 경우, ② 갑자기 큰 돈을 빌려야 할 경우, ③ 낙심하거나 우울해서 이야기 상대가 필요한 경우로 나누어 조사함

- 1인가구가 사회적 고립을 느낄 때는 갑자기 큰돈을 빌려야 하는 경우(71.8%), 낙심하거나 우울해서 이야기 상대가 필요한 경우(45.7%), 몸이 아파서 집안일을 부탁해야 할 경우 (30.7%) 순으로 나타남
- 경남의 장애인 1인가구가 사회적 고립을 느낄 때는(각각 58.3%, 31.2%, 18.9%)보다 높게 나타남
- 전국 장애인 1인가구가 느끼는 사회적 고립수준(각각 64.7%, 36.1%, 28.5%)보다 높게 나타남

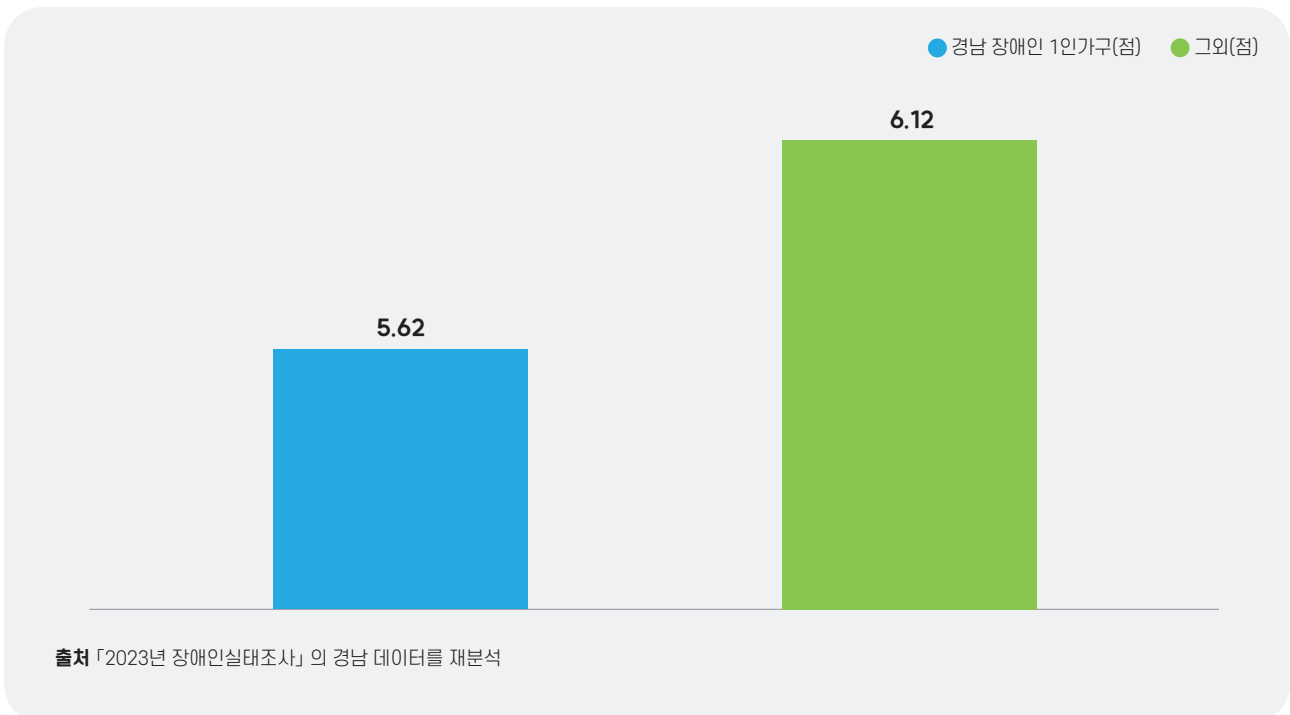


V 경남 1인가구의 주관적 삶의 만족도



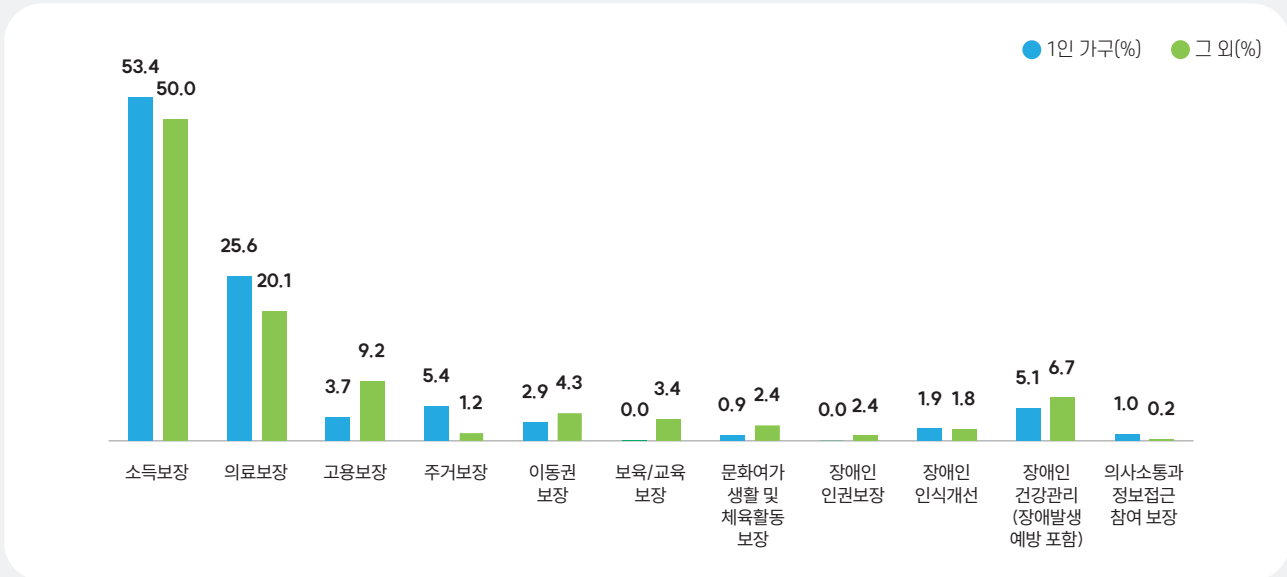
VI 경남 장애인 1인가구 주관적 행복정도

- 모든 것을 고려할 때, 주관적 행복감의 정도를 비교해보면 10점만점에 1인가구는 5.62점, 그외 6.12점으로 1인가구의 주관적 행복정도가 0.5점 낮게 나타남



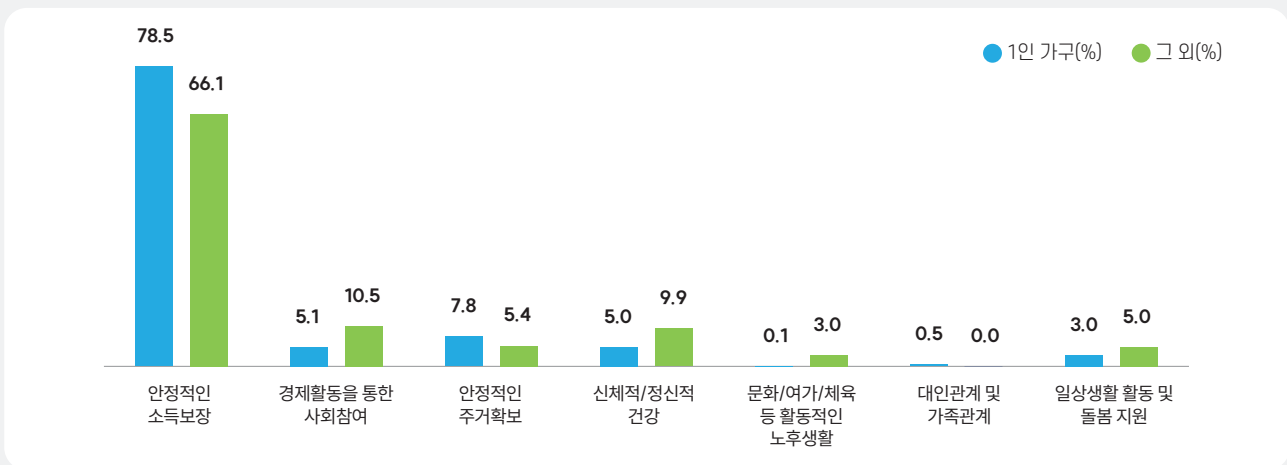
VII 경남 장애인 1인가구 정책 수요

- 장애인 1인가구의 정책수요는 소득보장, 의료보장, 주거보장, 고용보장 순으로 나타남
- 1인가구를 제외한 장애인의 정책수요는 소득보장, 의료보장, 고용보장, 이동권보장 순으로 나타남
- 장애인 1인가구의 경우 주거보장에 대한 수요가 높음



VIII 50세 이상 장애인 1인가구 노후준비 정책 수요

- 50세 이상 1인가구 장애인의 노후준비 정책수요를 살펴보면 안정적인 소득보장, 안정적인 주거확보, 경제활동을 통한 사회참여 순으로 나타남
- 1인가구를 제외한 장애인은 안정적인 소득보장, 경제활동을 통한 사회참여, 신체적 정신적 건강 순으로 나타남
- 노후준비 정책수요도 1인가구 장애인의 경우 안정적인 주거보장이 높게 나타남



※ 본 자료의 내용은 경상남도사회서비스원의 공식적 견해가 아닙니다.