

# 경상남도 사회복지 10대 지표




**합계 출산율**  
(2018년 기준)  
경남 1.12%  
전국 0.98%




**아동학대 피해아동 발견율**  
(인구 천명당)(2018년 기준)  
경남 1.97%  
전국 2.98%



**청년 고용률**  
(2018년 기준)  
경남 38.7%  
전국 42.7%




**1인가구비율** (2018년 기준)      **독거노인** (2018년 기준)  
경남 29.1%      경남 9.1%  
전국 29.3%      전국 7.2%



**장애인 편의시설 적정설치율**  
(2018년 기준)  
경남 71.2%  
전국 74.8%



**기초생활보장 수급률**  
(2018년 기준)  
경남 3.3%  
전국 3.4%



**여성경제활동참가율**  
(2018년 기준)  
경남 51.1%  
전국 52.9%



**자살률**  
(인구10만명당)  
(2018년 기준)  
경남 28.9명  
전국 26.6명

인구 십만명당 자살률= (자살 사망자수÷주민등록연앙인구)×100,000



**치매환자 유병률**  
(2018년 기준)  
경남 10.4%  
전국 10.0%



**사회복지 예산비중**  
(2018년 기준)  
경남 30.29%  
전국 34.02%